



CERECARE  
Actipôle 2, Avenue de la Solette,  
59554 Saille-lez-Cambrai  
☎ +33(0)3 27 83 69 57  
☎ +33(0)3 27 83 70 42  
🌐 www.cerecare.fr  
✉ info@cerecare.fr

NOM DU MÉDECIN

**INFORMATIONS PATIENT**

NOM .....

Prénom .....

Tél. |\_|\_|\_|\_|\_|\_|\_|\_|\_|\_|\_|\_|\_|\_|\_|

DATE D'INTERVENTION \_\_\_\_/\_\_\_\_/\_\_\_\_

RENOUVELLEMENT  OUI  NON

**ADRESSE DE LIVRAISON**

NOM .....

Prénom .....

Adresse .....

Ville .....

Code Postal |\_|\_|\_|\_|\_|\_|\_|\_|

La commande est expédiée par transporteur (livraison le lendemain pour tout produit standard commandé avant 12h). **Les frais de livraison sont en supplément.**

**CEINTURES ABDOMINALES**

*Adaptées aux mesures*

SEXE  Homme  Femme

TAILLE .....cm (Exemple : 165 cm)

VENTRE  PLAT  BOMBÉ  TOMBANT

DOS  PLAT  CREUX



**PRESCRIPTION**  Post-chirurgie  Maintien / Amaigrissement *Merci de préciser le type de chirurgie : .....*

**1 / POUR LE CHOIX DE LA HAUTEUR** ▶ HAUTEUR INDIQUÉE = HAUTEUR PRISE EN COMPTE EN CONFECTION *Si aucune hauteur n'est indiquée, la ceinture sera confectionnée selon la hauteur ①*

**2 / POUR LE CHOIX DU COLORIS** ▶ *Si aucun coloris n'est sélectionné, le vêtement sera envoyé en noir.*

**ABDOPLAS® FORTE**

Hauteur ..... cm

Tissu et Coloris  Dynamic  Digitek  
 noir  écreu  noir  blanc  écreu

Bretelles  avec  sans  amovibles

Position fermeture  centrale  latérale\*

Fermeture  3 agrafes  6 agrafes  bande auto-agrippante

Pattes d'entrejambe  avec\*  sans  poche kangourou

Patte hypogastrique seule  avec  sans

Tirants hypogastriques seuls  avec  sans

Patte + tirants hypogastriques  avec  sans

\*Si non précisé, pattes d'entrejambe et fermeture latérale automatiquement prévues.

**ABDOPLAS® FORTE CONFORT**

Hauteur ..... cm

Tissu et Coloris  Dynamic  Digitek  
 noir  écreu  noir  blanc  écreu

Bretelles  avec  sans  amovibles

Fermeture latérale  3 agrafes  6 agrafes

Fermeture centrale zip (partielle)  avec  sans

Entrejambe  ouvert  fermé  fermé par zip\*

Patte hypogastrique seule  avec  sans

Tirants hypogastriques seuls  avec  sans

Patte + tirants hypogastriques  avec  sans

\*L'entrejambe ne peut être fermé par zip que pour les femmes.

**ABDOPLAS® FORTE BODY**

Hauteur ..... cm

Coloris\*  noir  écreu

Fermeture latérale  3 agrafes  6 agrafes

Fermeture centrale  3 agrafes  zip  aucune

Patte hypogastrique seule  avec  sans

Tirants hypogastriques seuls  avec  sans

Patte + tirants hypogastriques  avec  sans

\*Les ceintures « Bodys » sont réalisées en tissu Dynamic uniquement.

**ABDOPLAS® FORTE CONFORT BODY**

Hauteur ..... cm

Coloris\*  noir  écreu

Fermeture latérale  3 agrafes  6 agrafes

Fermeture centrale  3 agrafes  zip  aucune

Entrejambe  ouvert  fermé  fermé par zip\*\*

Patte hypogastrique seule  avec  sans

Tirants hypogastriques seuls  avec  sans

Patte + tirants hypogastriques  avec  sans

\*Les ceintures « Bodys » sont réalisées en tissu Dynamic uniquement.

\*\*L'entrejambe ne peut être fermé par zip que pour les femmes.

Commentaires : .....

# FICHE DE PRISE DE MESURES

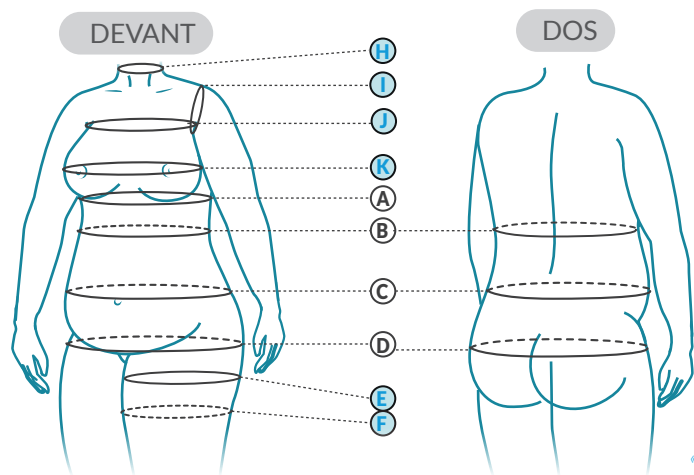
NOM .....  
Prénom .....

**!** Il est impératif de renvoyer les 2 FACES DU DOCUMENT.

PRENDRE LES MESURES AVEC UN METRE RUBAN, DIRECTEMENT SUR LA PEAU, SANS SERRER

## CIRCONFÉRENCES

Les circonférences **H, I, J et K** sont nécessaires uniquement pour les modèles «bods». Les mesures **E et F**, uniquement pour les modèles «Confort».



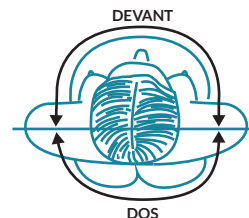
Pour l'Abdoplas forte Confort / Abdoplas forte Confort Body, le short s'arrête à maximum 25 cm sous le bassin (Mesure F).

Modèles «CONFORT» uniquement

Modèles «BODY» uniquement

### VUE DESSUS

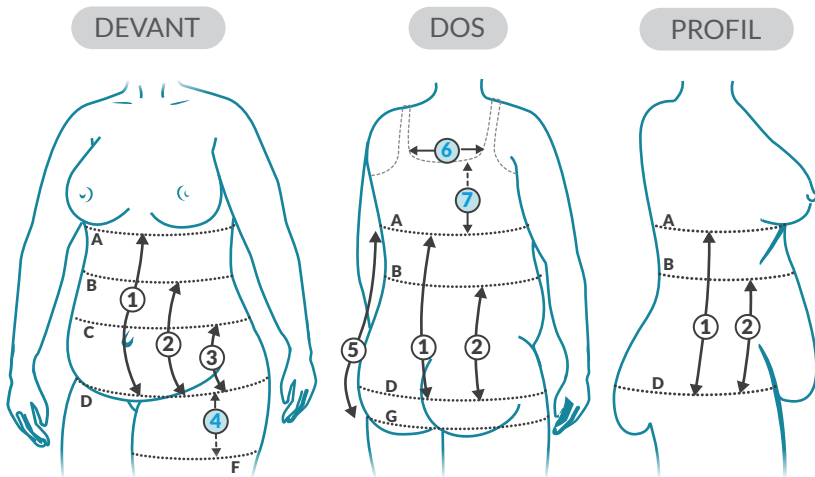
Afin que le vêtement épouse parfaitement votre morphologie, il est nécessaire d'indiquer la circonférence **TOTALE** et de la décomposer en circonférence **DEVANT** et circonférence **DOS** pour les mesures B, C et D.



CIRCONFÉRENCES	Mesures en cm		
	DEVANT	DOS	TOTAL
<b>A</b> Pli sous mammaire (appendice xiphoïde)			
<b>B</b> Taille (au creux de la taille)			
<b>C</b> Abdomen (mi distance entre B et D)			
<b>D</b> Bassin (bord supérieur du pubis, sous le tablier)			
<b>E</b> Cuisse au plus fort			
<b>F</b> Extrémité du vêtement			
<b>H</b> Cou			
<b>I</b> Aisselles à l'acromion (épaules)			
<b>J</b> Hauteur des aisselles			
<b>K</b> Poitrine au plus fort			

## HAUTEURS

Les hauteurs **6 et 7** sont nécessaires uniquement pour les modèles «bods». La mesure **4** uniquement pour les modèles «Confort».



HAUTEURS	Devant en cm	Dos en cm	Profil en cm
<b>1</b> Pli sous mammaire - Bassin (AD)			
<b>2</b> Taille - Bassin (BD)			
<b>3</b> Abdomen - Bassin (CD)			
<b>4</b> Bassin - Extrémité du vêtement (SHORT - DF)			
<b>5</b> Pli sous mammaire - Pli sous fessier (AG)			
<b>6</b> Largeur entre les omoplates (BODY)			
<b>7</b> Pli sous mammaire - Extrémité du vêtement (BODY)			
<b>8</b> Pli sous mammaire devant jusqu'au pli sous mammaire dos			

La mesure 1 (devant) doit être prise en suivant le ventre, depuis son centre.

La mesure 8 suit le ventre et les fesses, en passant par l'entrejambe.

Commentaires : .....